

グラフによる資金収入などの経年推移

令和4年度（平成30年度～令和4年度）

[資金収支]

- 資金収支計算推移表
- 資金収入の内訳
- 資金支出の内訳
- 資金収入・医療収入の推移
- 学生生徒納付金収入の推移
- 手数料収入の推移
- 寄付金収入の推移
- 補助金収入の推移
- その他の収入の推移
- 人件費支出・医療経費支出の推移
- 教育研究経費支出の推移
- 管理経費支出の推移
- 施設関係支出・設備関係支出の推移
- その他の支出の推移

[事業活動収支]

- 事業活動収支計算推移表
- 事業活動収入の内訳
- 事業活動支出の内訳
- 事業活動収入計の推移
- 学生生徒等納付金の推移
- 手数料の推移
- 寄付金の推移
- 補助金の推移
- 医療収入の推移
- その他の収入の推移
- 事業活動支出計の推移
- 人件費・医療経費の推移
- 教育研究経費の推移
- 管理経費の推移
- その他の支出の推移

[貸借対照]

- 貸借対照推移表
- 資産の内訳
- 負債および基本金の内訳
- 資産の部合計・基本金の推移
- 負債の部合計の推移

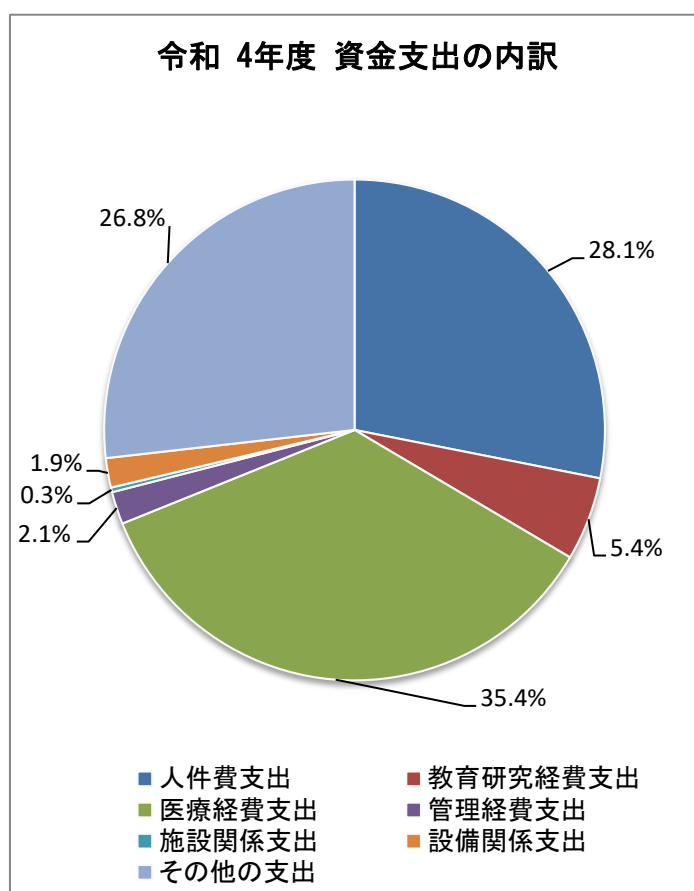
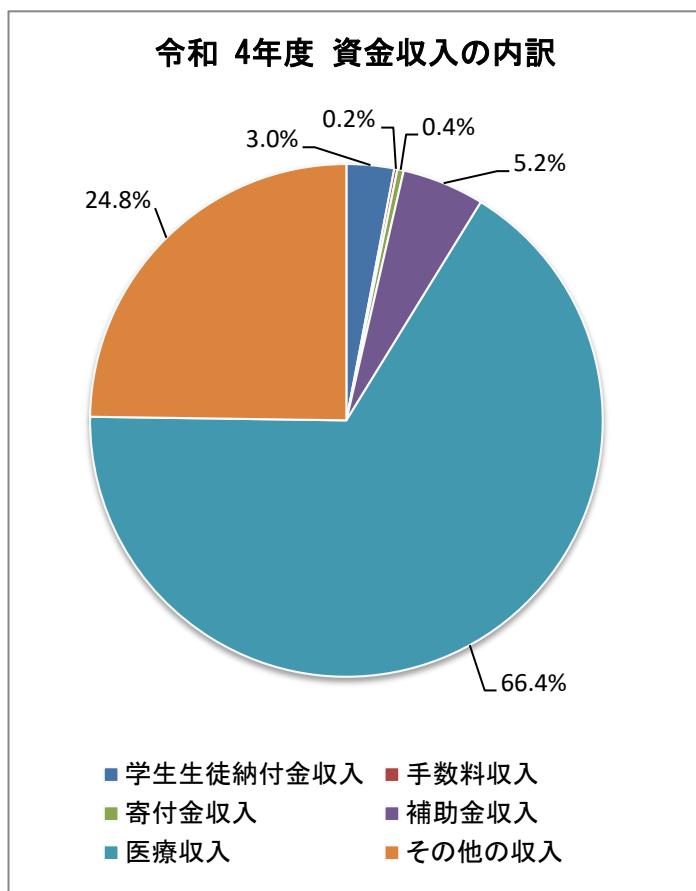
資金収支計算推移表

平成30年度～令和4年度

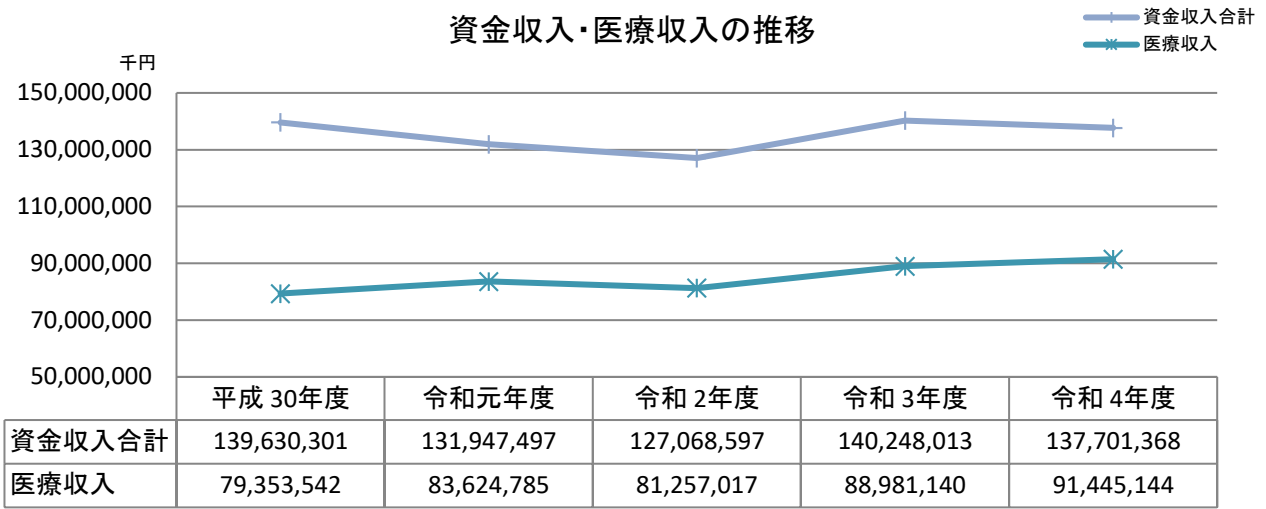
(単位 千円)

年度	平成 30年度 (平成30年4月1日～ 平成31年3月31日)	令和元年度 (平成31年4月1日～ 令和2年3月31日)	令和 2年度 (令和2年4月1日～ 令和3年3月31日)	令和 3年度 (令和3年4月1日～ 令和4年3月31日)	令和 4年度 (令和4年4月1日～ 令和5年3月31日)
資金収入の部					
学生生徒納付金収入	4,560,830	4,517,530	4,490,340	4,472,750	4,122,870
手数料収入	118,395	194,405	177,440	203,202	230,227
寄付金収入	984,747	835,540	820,712	673,120	599,172
補助金収入	2,215,944	901,533	8,520,122	8,465,187	7,178,215
医療収入	79,353,542	83,624,785	81,257,017	88,981,140	91,445,144
その他の収入	52,396,843	41,873,704	31,802,965	37,452,613	34,125,741
資金収入合計	139,630,301	131,947,497	127,068,597	140,248,013	137,701,368

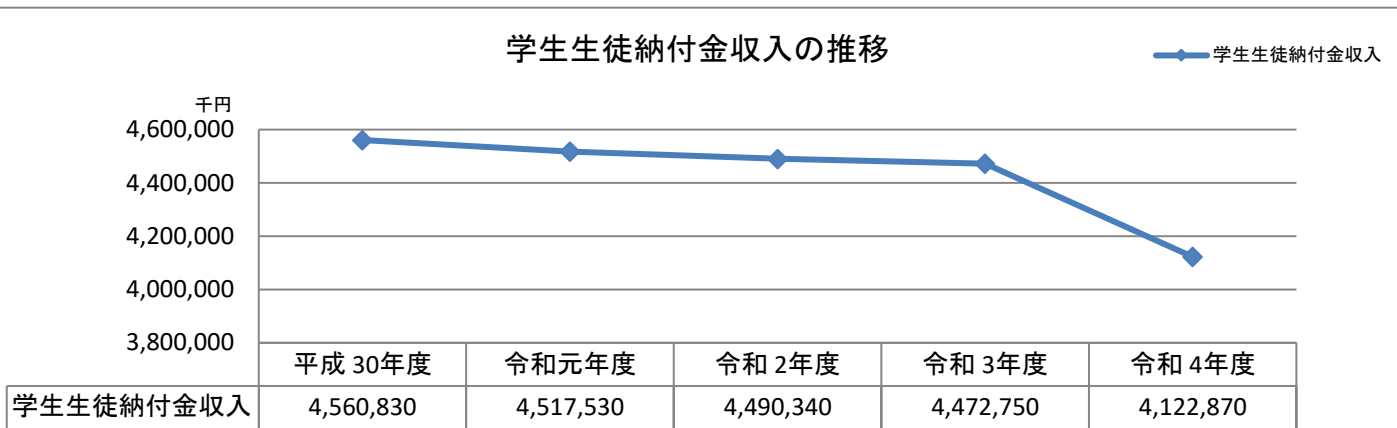
資金支出の部					
人件費支出	36,246,208	36,956,163	37,332,635	38,310,584	38,719,856
教育研究経費支出	6,656,246	9,707,219	7,691,979	6,880,675	7,443,402
医療経費支出	38,268,805	42,562,174	42,465,262	46,683,566	48,680,766
管理経費支出	2,460,300	2,985,161	2,595,439	2,944,342	2,888,538
施設関係支出	19,418,671	493,083	3,016,050	444,948	463,746
設備関係支出	2,547,591	13,549,325	1,986,803	2,713,914	2,667,329
その他の支出	34,032,480	25,694,371	31,980,431	42,269,983	36,837,732
資金支出合計	139,630,301	131,947,497	127,068,597	140,248,013	137,701,368



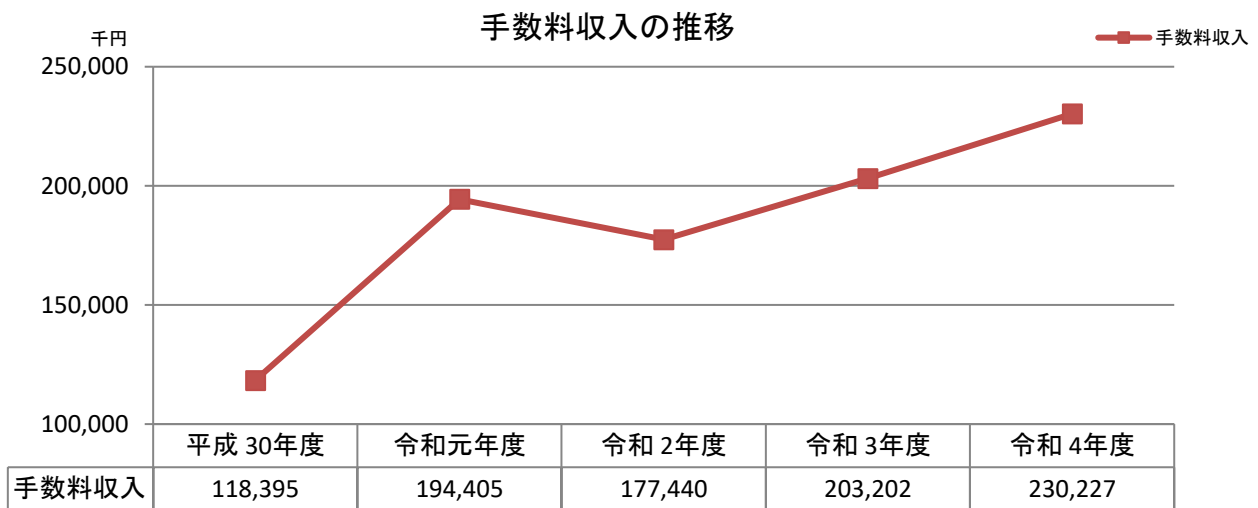
資金収入・医療収入の推移



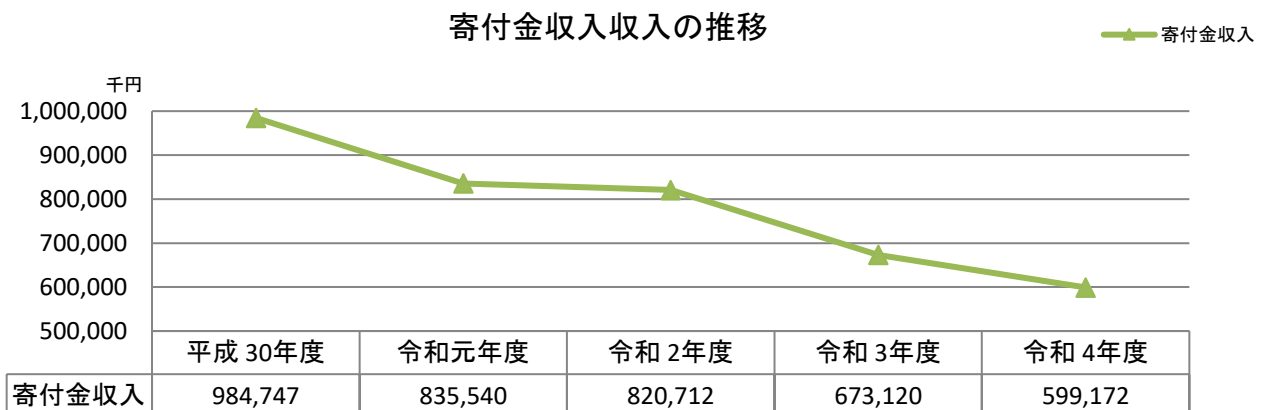
学生生徒納付金収入の推移



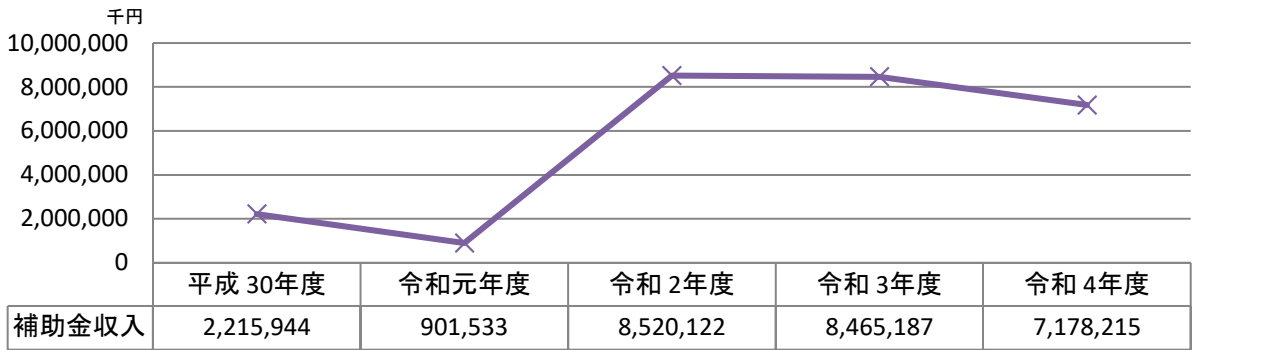
手数料収入の推移



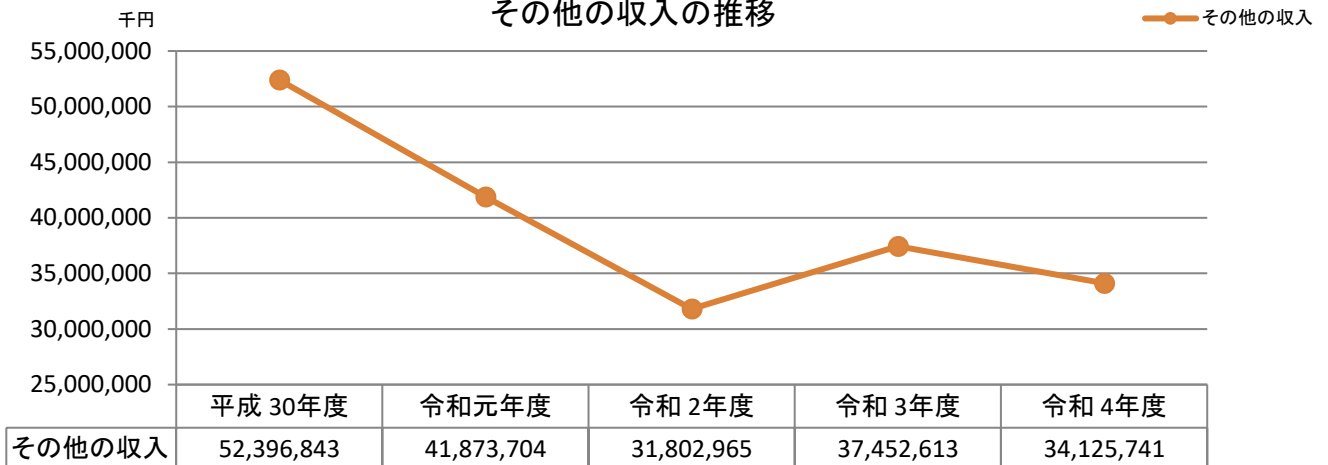
寄付金収入の推移



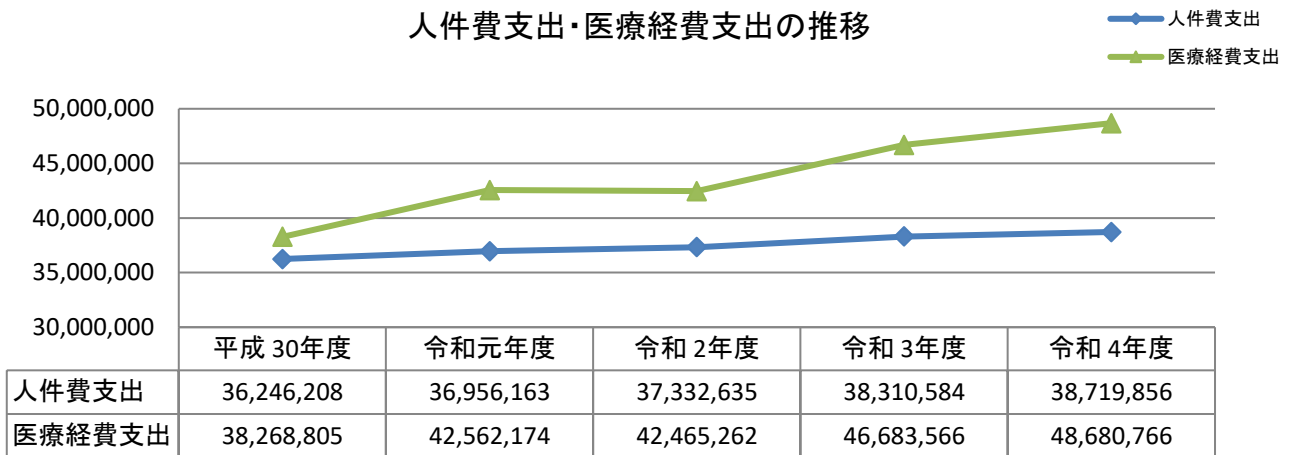
補助金収入の推移



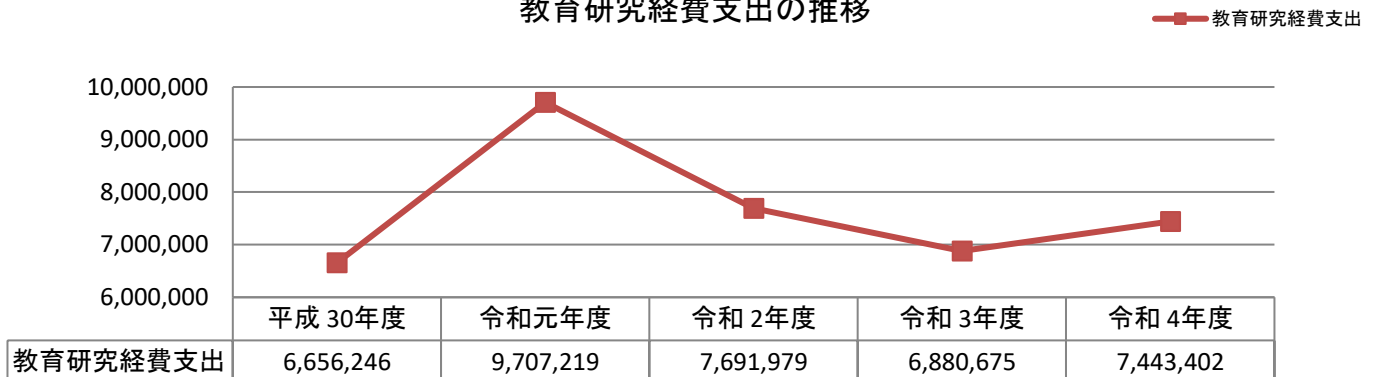
その他の収入の推移



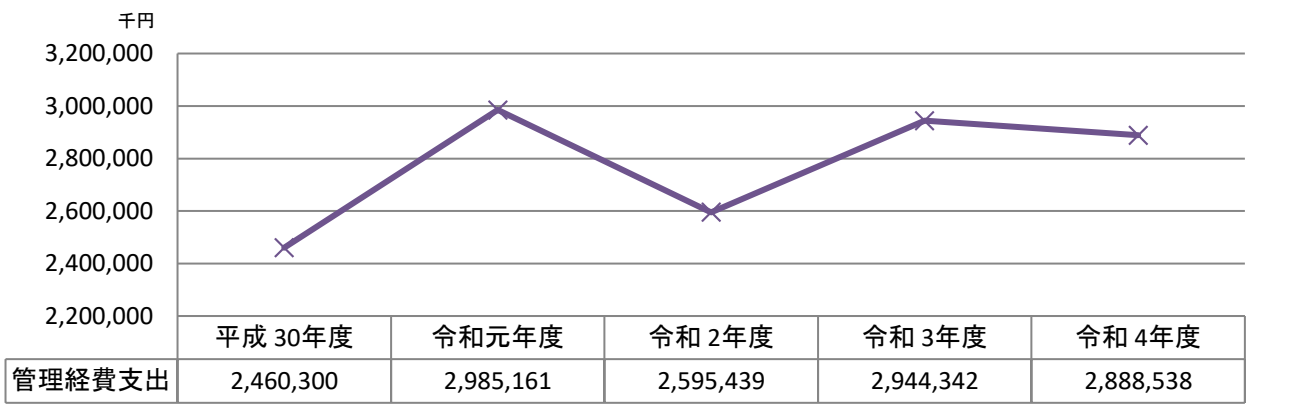
人件費支出・医療経費支出の推移



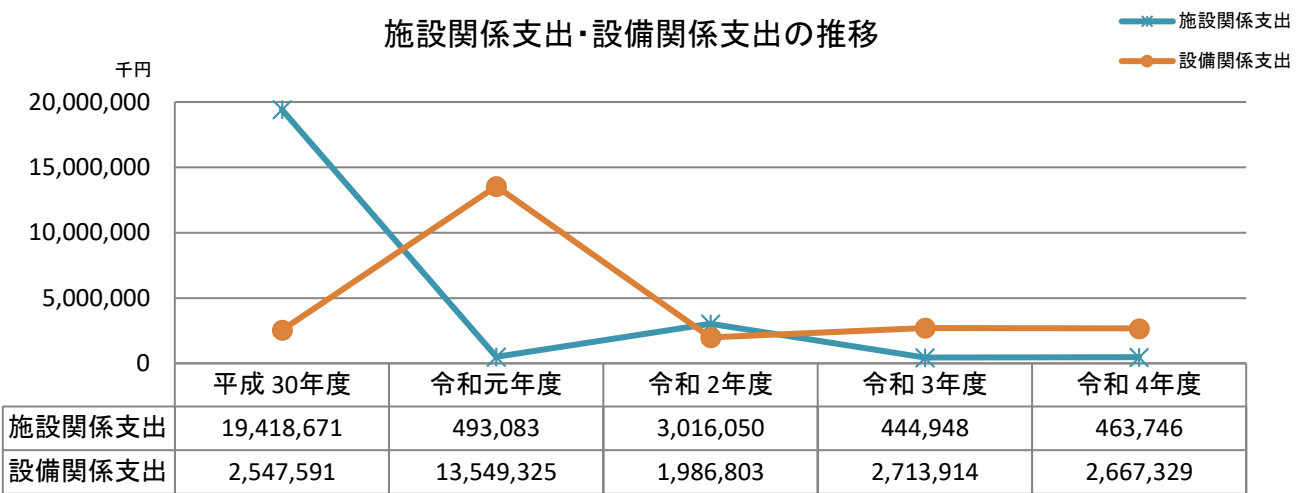
教育研究経費支出の推移



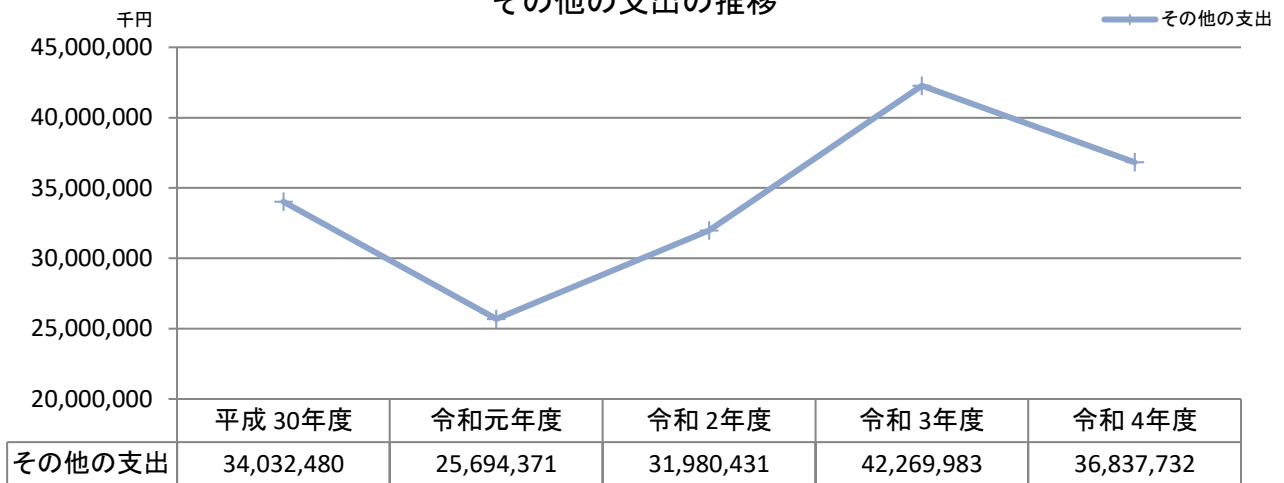
管理経費支出の推移



施設関係支出・設備関係支出の推移



その他の支出の推移



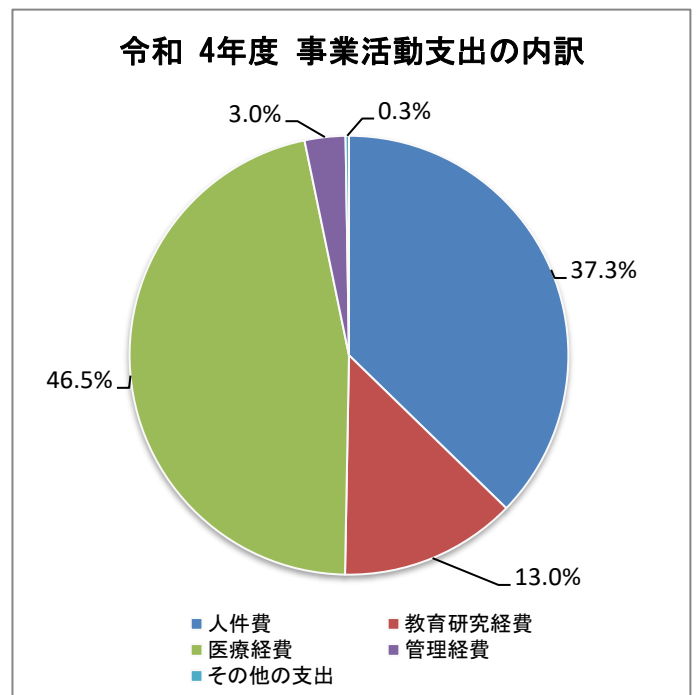
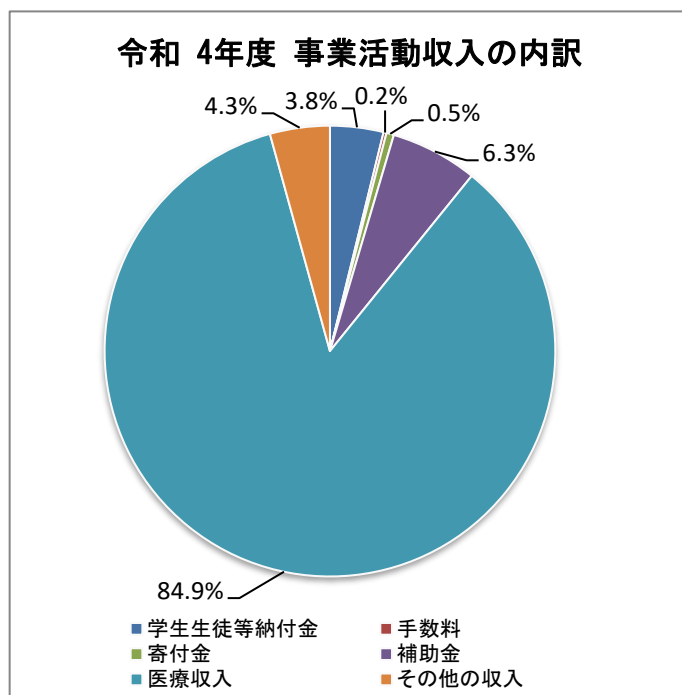
事業活動収支計算推移表

平成30年度～令和4年度

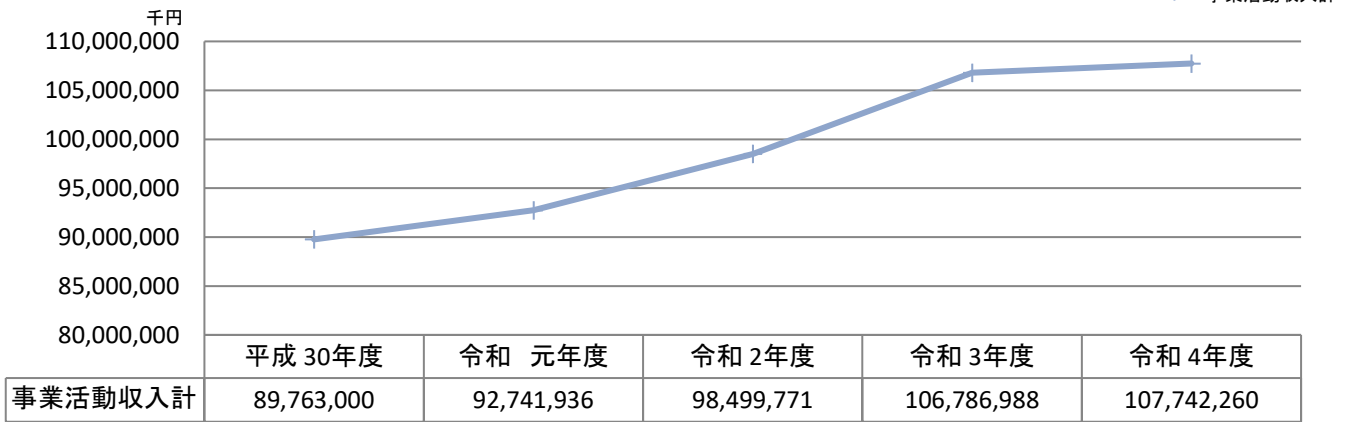
(単位 千円)

年度 科目	平成 30年度 (平成30年4月1日～ 平成31年3月31日)	令和 元年度 (平成31年4月1日～ 令和2年3月31日)	令和 2年度 (令和2年4月1日～ 令和3年3月31日)	令和 3年度 (令和3年4月1日～ 令和4年3月31日)	令和 4年度 (令和4年4月1日～ 令和5年3月31日)
事業活動収入の部					
学生生徒等納付金	4,560,830	4,517,530	4,490,340	4,472,750	4,122,870
手数料	118,395	194,405	177,440	203,202	230,227
寄付金	945,176	838,096	740,124	675,885	577,606
補助金	509,610	571,916	7,292,623	7,811,740	6,738,110
医療収入	79,353,542	83,624,785	81,257,017	88,981,140	91,445,144
その他の収入	4,275,447	2,995,204	4,542,227	4,642,271	4,628,300
事業活動収入計	89,763,000	92,741,936	98,499,771	106,786,988	107,742,260

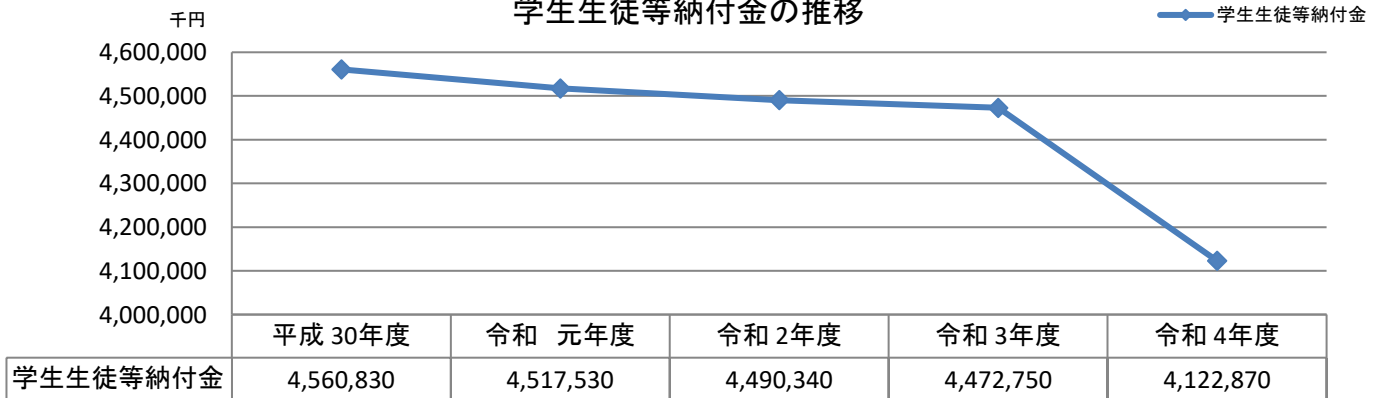
事業活動支出の部					
人件費	36,465,671	37,142,267	37,669,903	38,700,757	39,050,217
教育研究経費	10,671,590	15,818,840	13,948,208	13,035,281	13,632,822
医療経費	38,292,347	42,418,952	42,589,887	46,692,708	48,669,877
管理経費	2,619,086	3,360,002	2,756,187	3,123,342	3,146,994
その他の支出	168,172	6,812,364	439,666	251,292	261,978
事業活動支出計	88,216,866	105,552,425	97,403,850	101,803,380	104,761,888
基本金組入前 当年度収支差額	1,546,134	△ 12,810,489	1,095,922	4,983,608	2,980,372
基本金組入額合計支	△ 862,711	△ 1,607,615	△ 6,327,070	△ 2,352,992	△ 1,690,029
当年度収支差額	683,423	△ 14,418,104	△ 5,231,149	2,630,616	1,290,342
前年度繰越収支差額	△ 54,644,000	△ 53,960,577	△ 68,378,094	△ 73,609,243	△ 70,633,967
基本金取崩額	0	588	0	344,660	669
翌年度繰越収支差額	△ 53,960,577	△ 68,378,094	△ 73,609,243	△ 70,633,967	△ 69,342,956



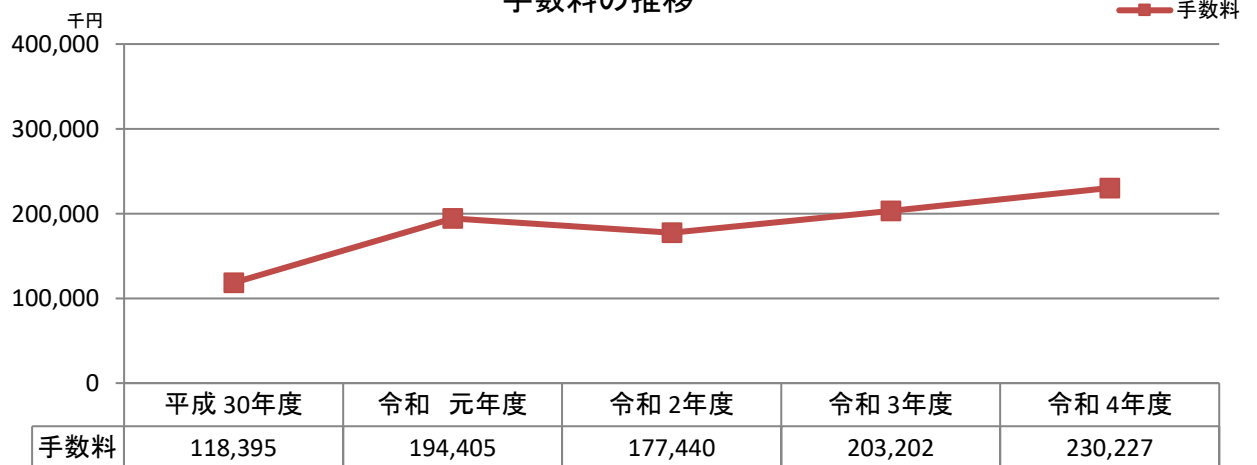
事業活動収入計の推移



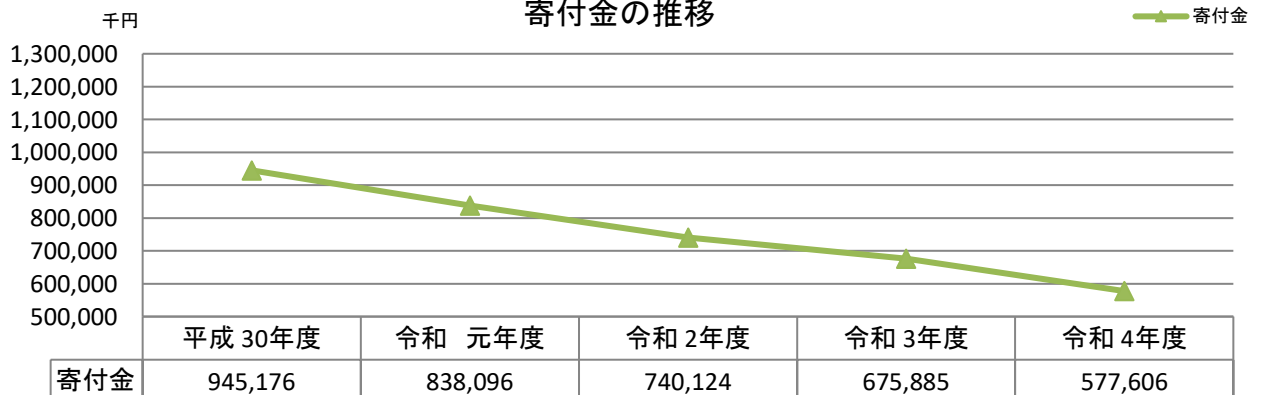
学生生徒等納付金の推移

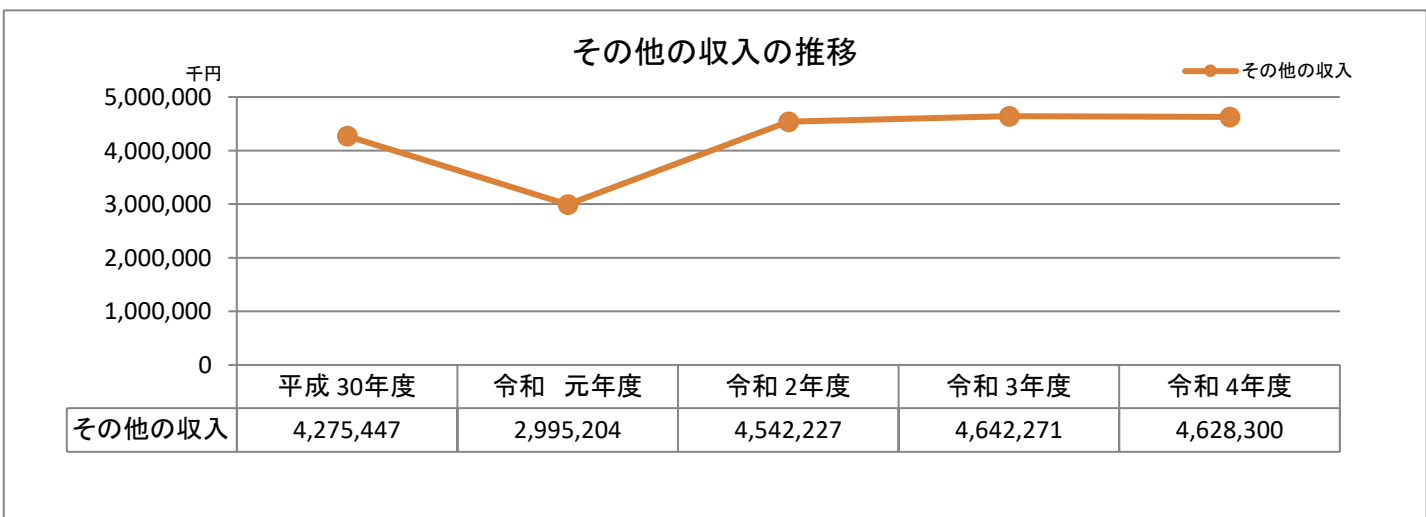
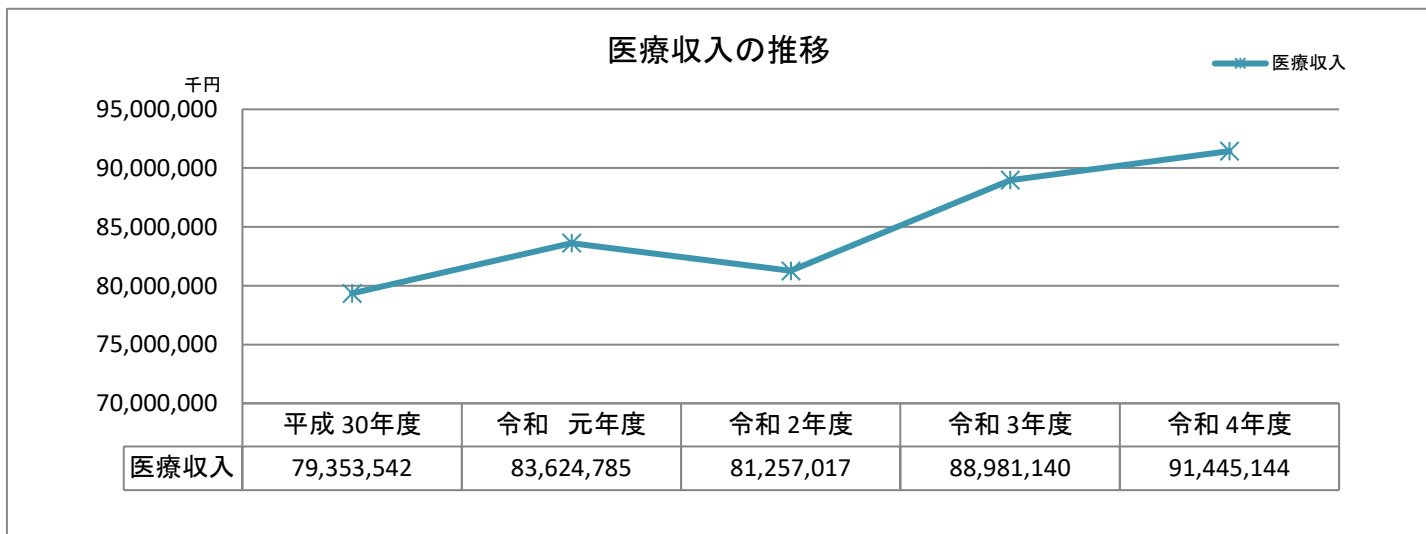
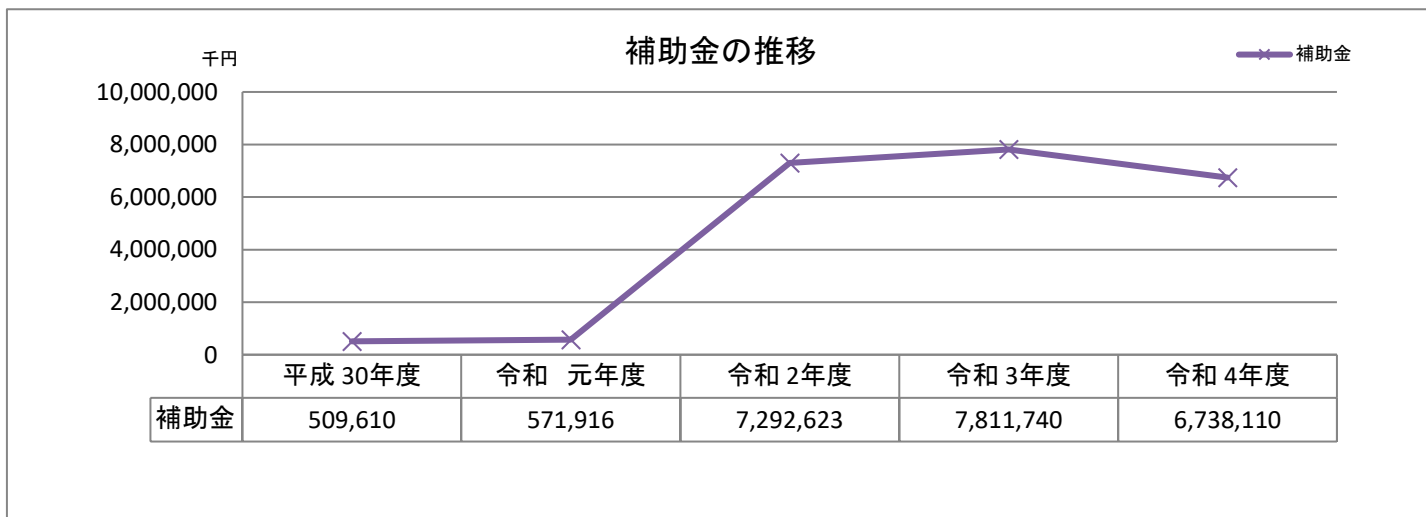


手数料の推移

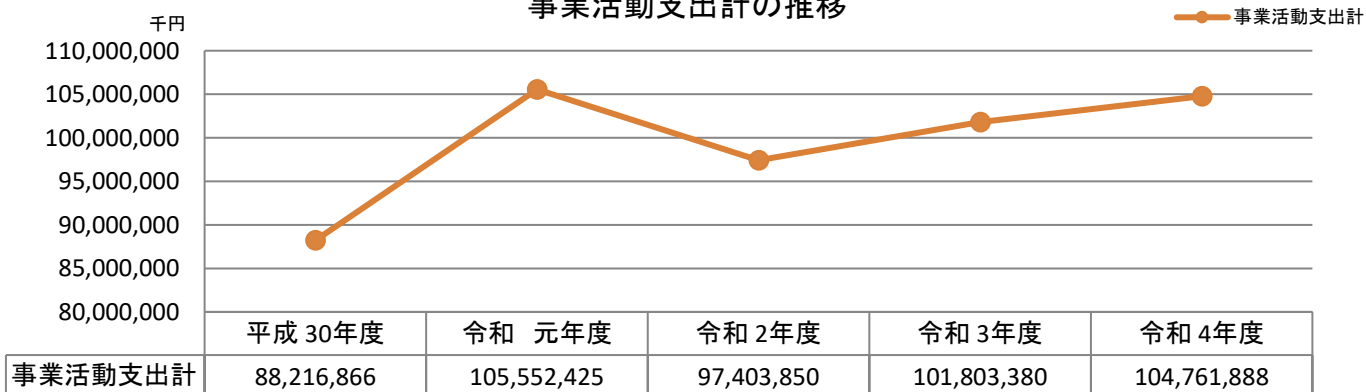


寄付金の推移

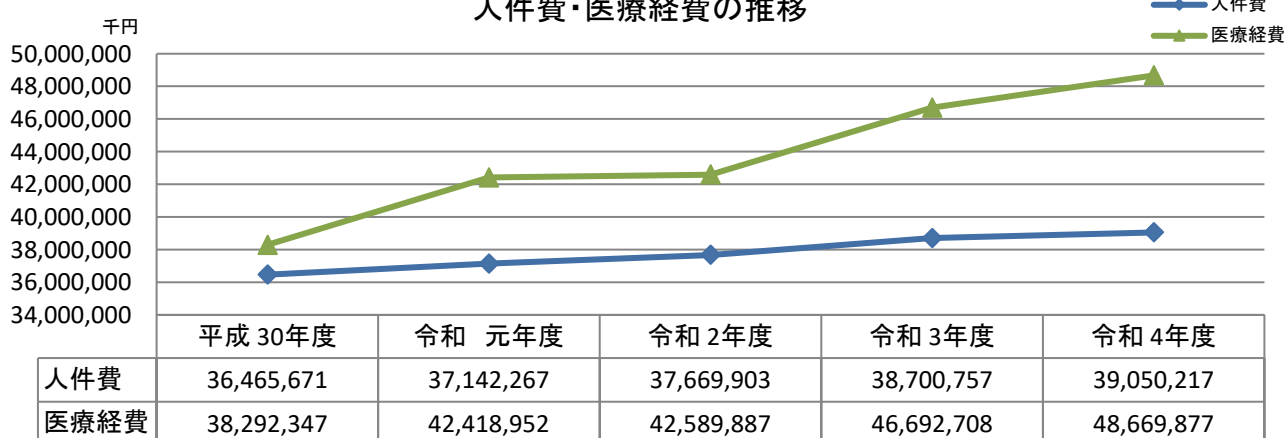




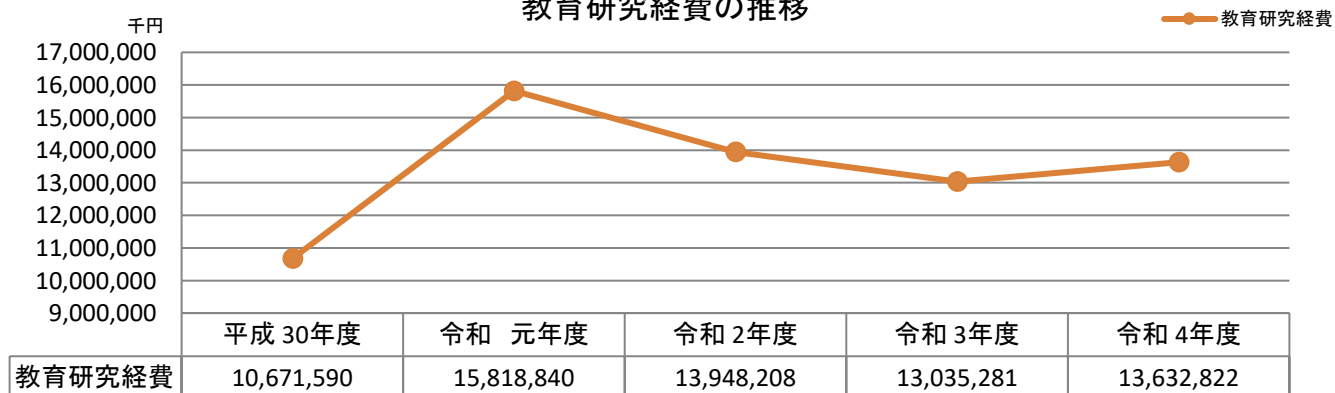
事業活動支出計の推移



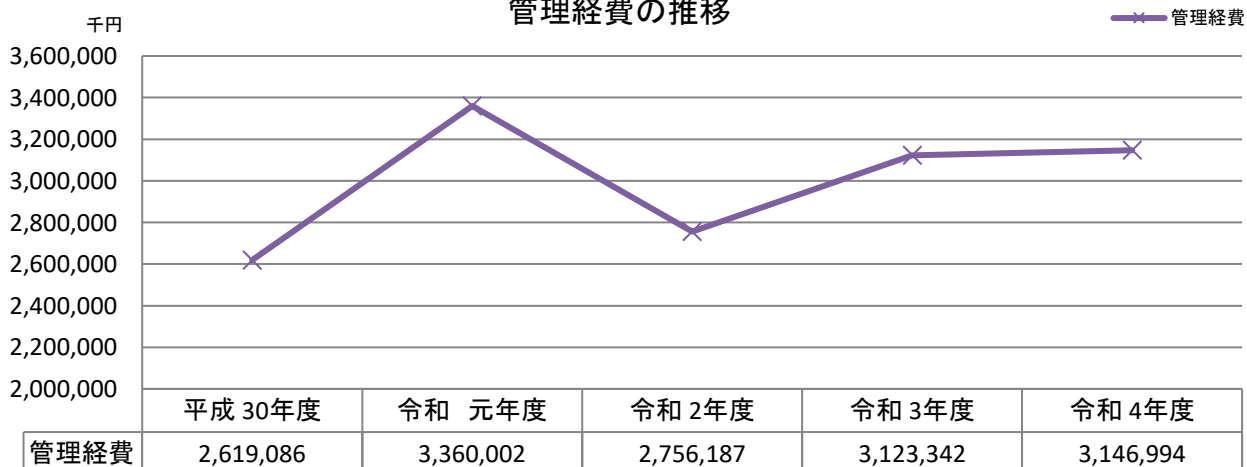
人件費・医療経費の推移



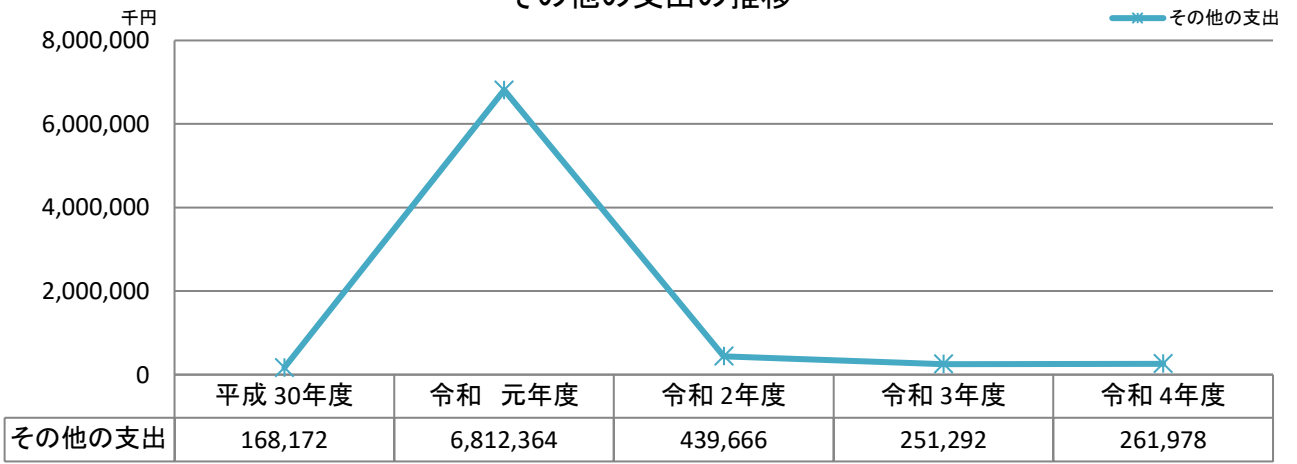
教育研究経費の推移



管理経費の推移



その他の支出の推移



貸借対照推移表

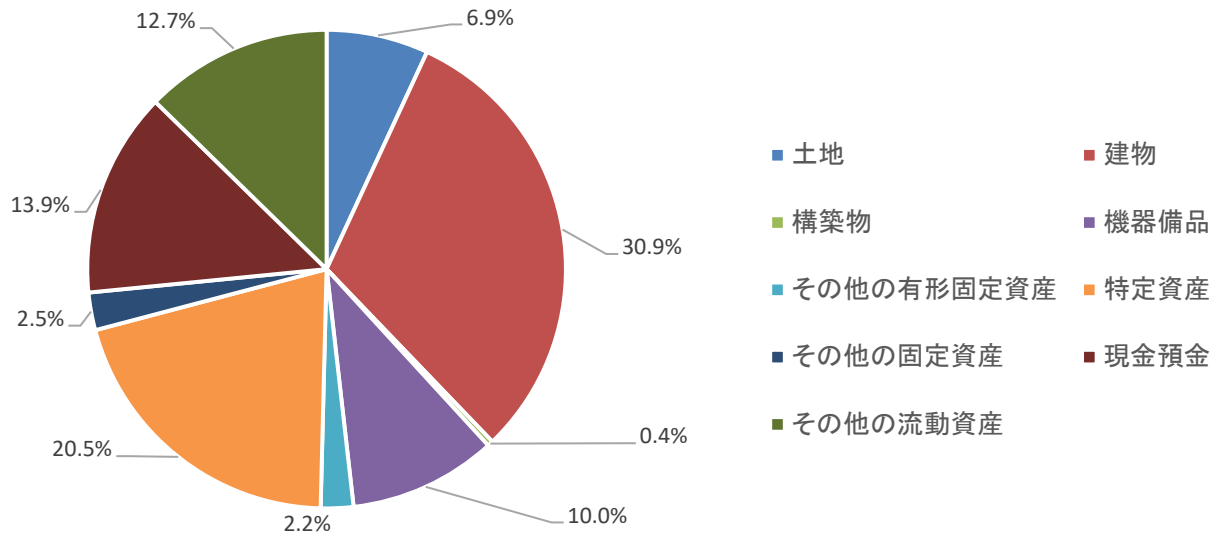
(単位：千円)

資 産 の 部					
科 目	平成 30年度	令和元年度	令和2年度	令和 3年度	令和 4年度
固 定 資 産	124,064,176	117,403,649	114,033,893	115,211,238	117,894,371
有 形 固 定 資 産	88,405,464	88,707,734	87,571,017	84,176,448	80,956,629
土 地	11,058,004	11,058,004	11,058,004	11,058,004	11,058,004
建 物	63,079,769	54,385,969	54,752,910	52,235,487	49,732,639
構 築 物	518,131	495,166	518,131	648,444	598,512
機 器 備 品	10,476,619	19,450,426	17,978,596	16,938,579	16,038,815
その他の有形固定資産	3,272,941	3,318,169	3,263,377	3,295,933	3,528,658
特 定 資 産	32,026,925	24,144,314	22,830,622	26,715,203	32,858,239
そ の 他 の 固 定 資 産	3,631,788	4,551,601	3,632,254	4,319,587	4,079,503
流 動 資 産	32,816,837	30,999,129	39,141,789	42,395,954	42,585,663
現 金 預 金	14,911,347	13,412,597	20,103,434	23,910,814	22,247,687
その他の流動資産	17,905,490	17,586,532	19,038,355	18,485,140	20,337,976
資 産 の 部 合 計	156,881,014	148,402,779	153,175,682	157,607,192	160,480,034

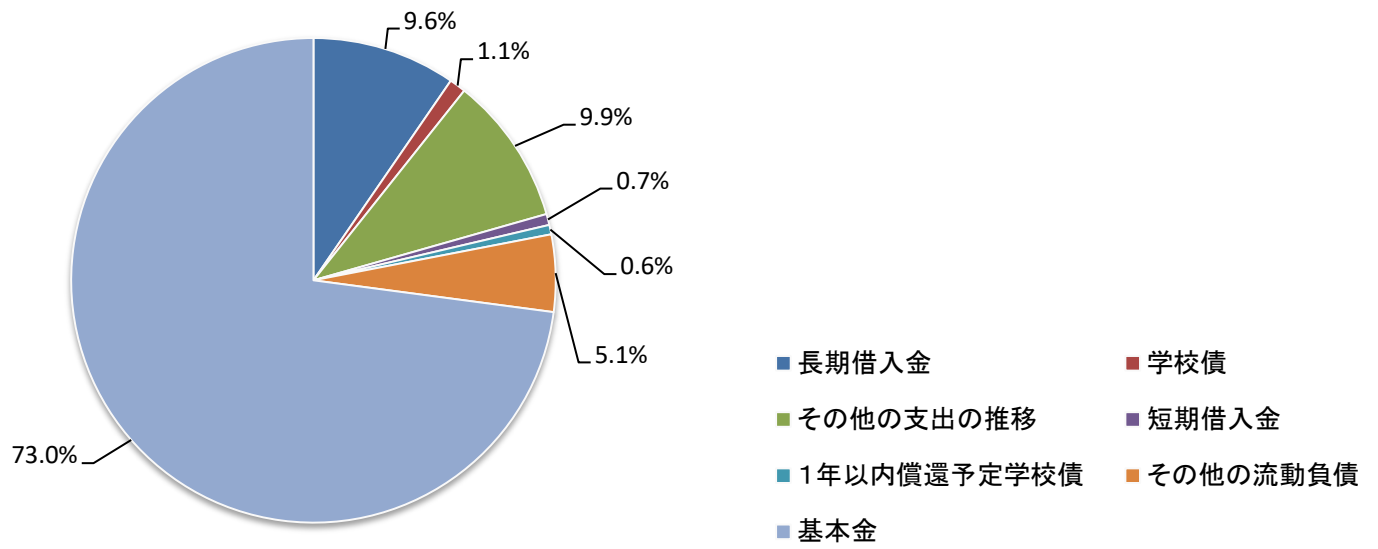
負 債 の 部					
科 目	平成 30年度	令和元年度	令和2年度	令和 3年度	令和 4年度
固 定 負 債	43,147,326	45,564,839	49,634,109	48,317,754	47,387,411
長 期 借 入 金	19,459,460	21,763,270	25,267,180	23,771,090	22,075,000
学 校 債	2,809,900	2,706,000	2,903,400	2,694,200	2,530,000
その他の支出の推移	20,877,966	21,095,569	21,463,529	21,852,464	22,782,411
流 動 負 債	11,865,432	13,780,173	13,387,885	14,152,142	14,974,956
短 期 借 入 金	540,540	1,496,190	1,496,090	1,496,090	1,696,090
1年以内償還予定学校債	1,829,300	1,522,500	1,241,300	1,434,000	1,450,100
その他の流動負債	9,495,592	10,761,483	10,650,494	11,222,052	11,828,766
負 債 の 部 合 計	55,012,757	59,345,012	63,021,994	62,469,896	62,362,367

純 資 産 の 部					
科 目	平成 30年度	令和元年度	令和2年度	令和 3年度	令和 4年度
基 本 金	155,828,833	157,435,861	163,762,931	165,771,263	167,460,623
第 1 号 基 本 金	148,694,648	150,298,698	155,033,663	157,039,216	158,727,046
第 3 号 基 本 金	1,180,185	1,183,163	1,185,268	1,188,047	1,189,577
第 4 号 基 本 金	5,954,000	5,954,000	7,544,000	7,544,000	7,544,000
繰越収支差額	△ 53,960,577	△ 68,378,094	△ 73,609,243	△ 70,633,967	△ 69,342,956
翌年度繰越収支差額	△ 53,960,577	△ 68,378,094	△ 73,609,243	△ 70,633,967	△ 69,342,956
純資産の部合計	101,868,256	89,057,767	90,153,688	95,137,296	98,117,667
負債及び純資産の部合計	156,881,014	148,402,779	153,175,682	157,607,192	160,480,034

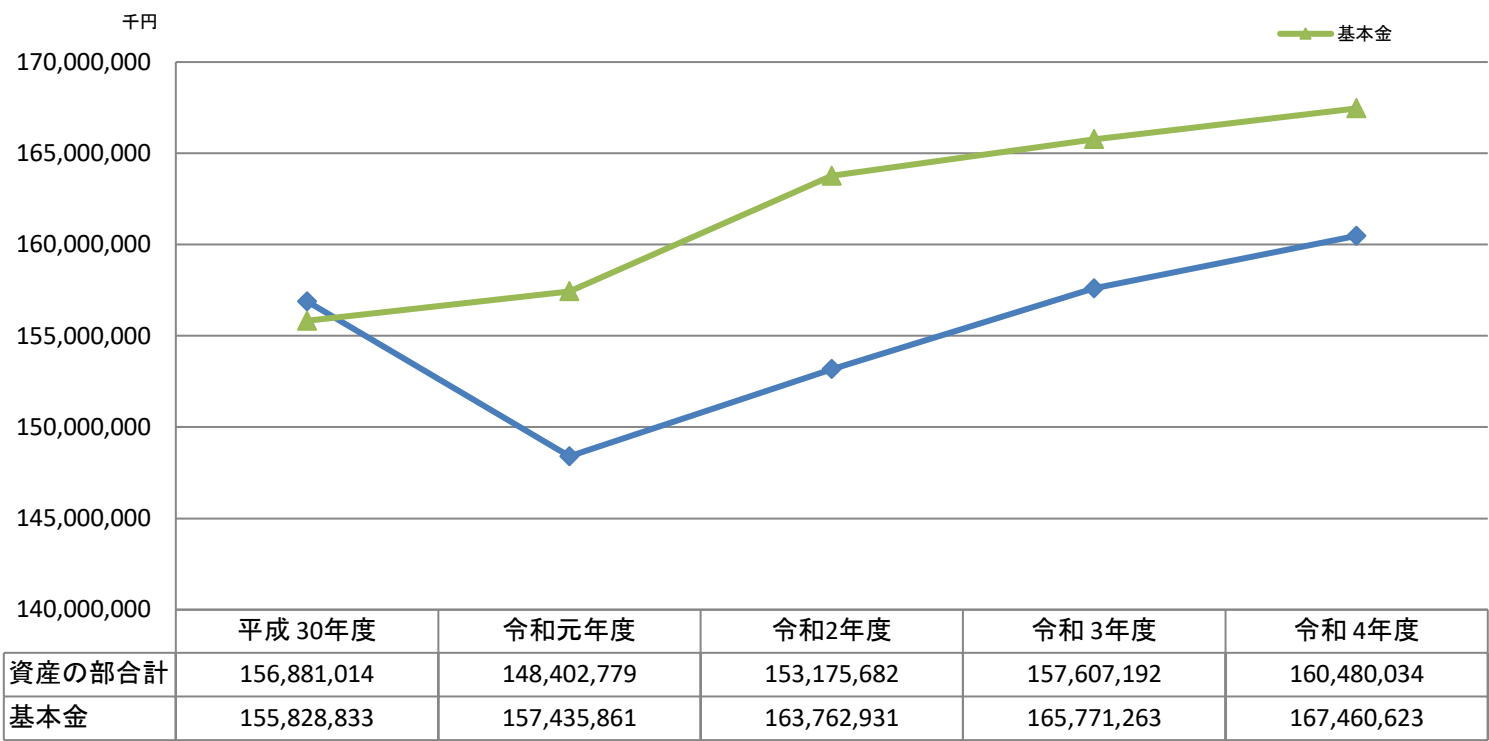
令和 4年度 資産の内訳



令和 4年度 負債および基本金の内訳



資産の部合計・基本金の推移



負債の部合計の推移

